



Indicação de uso

ALESSI TINTA PARA ASSOALHO é indicado para pintura de superfícies externas e internas de assoalhos e escada de madeira. Por ser uma tinta sintética brilhante oferece facilidade na limpeza, além de ótima resistência, alta cobertura e fácil de aplicar.

Principais atributos

- Preparação e tratamento da superfície.
 - Ótima resistência
 - Alta cobertura
 - Fácil aplicação
- 🏠 Exterior e Interior

Informações Técnicas

Composição: resina alquídica à base de óleo vegetal semi-secativo, pigmentos orgânicos e/ou inorgânicos, cargas minerais inertes, aditivos especiais, solventes alifáticos e pequena fração de aromáticos.

Cores disponíveis: amarelo assoalho e vermelho assoalho.






Peso específico: 0,95-1,05 g/cm³

Sólidos por peso: 34-44 %

Sólidos por volume: 30-40 %

VOC: <350 g/litros

Informações de Aplicação

 Rendimento Por demão	 Aplicação	 Demãos	 Diluição com Alessi Aguarrás.	 Secagem*
3,6L: até 56,2m ² 0,900L: até 14,5m ²	Rolo, pincel ou pistola.	De 2 a 2 demãos de acordo com o estado de superfície.	De 10 a 20%	Entre demãos: 6 a 8 horas. Final: até 24 horas.

O rendimento e o desempenho do produto estão diretamente relacionados às condições de preparação da superfície, variando de acordo com a rugosidade e absorção do substrato, além da cor utilizada e conhecimento técnico do aplicador. Para o Produto Esmalte Sintético Extra Rápido, *secagem entre demãos 45 minutos a 2hs. variando conforme as condições climáticas, camada aplicada, substrato e diluição.

Preparação da Superfície

Raspe para remover partes soltas. Lixe para eliminar o brilho, impurezas e para uniformizar a superfície.

- MADEIRA COM PARTES SOLTAS OU MAL ADERIDAS: Eliminar as partes com problema, raspando ou escovando a superfície.
- MADEIRA COM PARTES MOFADAS: Lavar com uma solução de água sanitária na proporção 1:1 (1 parte de água, para 1 parte de água sanitária), enxaguar e secar a superfície com pano, aguardar secagem total.
- MADEIRA NOVA: Lixar a superfície para eliminação de farpas. Aplicar uma demão de Alessi Fundo Sintético Nivelador Premium. Após a secagem, lixar e eliminar o pó.
- MADEIRA REPINTURA: Lixar a superfície para eliminação de farpas e de pó. Aplicar a tinta de acabamento.
- MADEIRA COM FISSURAS OU IMPERFEIÇÕES: Eliminar as partes soltas ou com problema, corrigir com Alessi Massa para madeira. Lixar a superfície e eliminar o pó.

Suas características serão resguardadas, desde que seja corretamente conservado e utilizado de acordo com as instruções do fabricante. O desempenho e rendimento do produto que você tem em mãos, depende das condições ideais de preparação de superfície onde será aplicado e de fatores externos, alheios ao controle do fabricante: uniformidade, isenção de graxas, umidade relativa do ar, temperatura e condições climáticas locais, conhecimento técnico e prático do aplicador e em outros casos excepcionais.

Advertência no uso e manuseio

- Evite pintar em dias chuvosos, com ventos fortes, temperatura abaixo de 10°C e/ou umidade superior a 90%.
- Condições climáticas menos favoráveis (temperaturas baixas e umidade relativa do ar elevada), podem causar o retardamento da secagem e cura deste produto.
- Manter a embalagem fechada, em local coberto, fresco, seco e ventilado, longe de fontes de calor. Em caso de derramamento, controle com areia.