







 **Indicação de uso**

ALESSI STAIN IMPREGNANTE PREMIUM foi desenvolvido com alta tecnologia para oferecer excelente performance no tratamento e proteção de madeiras novas, externas e internas. Possui ação hidrorrepelente e penetra nas fibras da madeira sem formar filme, impedindo possíveis trincas, descascamentos ou aparecimento de bolhas. É indicado para proteger e decorar casas de madeira, portas, janelas, lambris, deques e madeiras decorativas em geral. O ALESSI STAIN PREMIUM valoriza ainda mais os veios naturais da madeira e oferece altíssima resistência e durabilidade. Acabamento: acetinado

 **Principais atributos**

 Hidrorrepelente - Maior Durabilidade	 Ação Antimofo - Maior Proteção
 Pronto Para Uso - Fácil e Prático	
 Exterior e interior.	 Acabamento acetinado.

 **Informações Técnicas**

Classificação: NBR 15079 e norma Norma NBR 11702 Tipo 4.4.1.2 **Categoria:** premium.

Composição: Resina alquídica a base de óleo vegetal semi-secativo, repelente à água, absorvente de raios ultravioleta, fungicida, hidrocarbonetos alifáticos, cargas sintéticas, pigmentos inorgânicos e secantes organometálicos.







Cores disponíveis: conforme catálogo de cores e mais 9 cores no Alessi Sistema Cores.

Peso específico: 0,90-0,95 g/cm³

Sólidos por peso: 35-40 %

Sólidos por volume: 25-35 %

VOC: <570 g/litros

 Informações de Aplicação	 Rendimento por demão	 Aplicação	 Demãos	 Diluição	 Secagem
	3,6L até 110m ² 0,9L até 27,5m ²	Rolo, pincel, trincha ou pistola.	2 a 3 demãos de acordo com o estado da superfície.	Pronto para uso.	Ao toque: 6 horas. Entre demãos: 12 horas. Final: 24 horas.

Suas características serão resguardadas, desde que seja corretamente conservado e utilizado de acordo com as instruções do fabricante constante na embalagem. O desempenho do produto depende das condições ideais de preparação da superfície onde será aplicado e de fatores externos, alheios ao controle do fabricante: uniformidade, isenção de graxas, umidade relativa do ar, temperatura e condições climáticas locais, conhecimento técnico e prático do aplicador e em outros casos excepcionais.

 **Preparação da Superfície**

(Norma ABNT NBR 13 245) A superfície deve estar firme, coesa, limpa, seca e isenta de poeira, gordura ou graxa, sabão, mofo, ferrugem, brilho e restos de pintura velha. Antes de iniciar a pintura, observe as orientações abaixo:

- PARTES SOLTAS OU MAL ADERIDAS: Eliminar as partes com problema, raspando ou escovando a superfície.
- PARTES MOFADAS: Lavar com uma solução de água sanitária na proporção 1:1 (1 parte de água, para 1 parte de água sanitária), enxaguar e secar a superfície com pano, aguardar secagem total.
- MADEIRA NOVA: Lixar a superfície para eliminação de farpas. Após lixar, eliminar todo o pó.
- MADEIRA JÁ ENVERNIZADA: Observe o estado geral da pintura antiga. Estando em boas condições, lixe e remova todo o pó.
- PARTES SOLTAS OU SEM ADERÊNCIA: Raspe com espátula e lixe até total remoção das partes soltas ou sem aderência. Após lixar, eliminar todo o pó.

 **Advertência no uso e manuseio**

- Evite pintar em dias chuvosos, com ventos fortes, temperatura abaixo de 10 °C e/ou umidade superior a 90%. Até duas semanas após a pintura, pingos de chuva podem provocar manchas. Se isto ocorrer, lave imediatamente toda a superfície com água. Cores intensas estarão mais suscetíveis a manchas por água de chuva mesmo após transcorrido as duas semanas;
- Evite retoques isolados após a secagem do produto;
- Ao abrir a embalagem, mexer até a homogeneização completa;
- Durante a aplicação e secagem, o ambiente deve estar ventilado;
- Para limpeza, utilize pano ou esponja macia com detergente neutro. Em seguida, limpe com movimentos suaves utilizando pano umedecido em água limpa;
- Cores intensas, no acabamento fosco, podem esbranquiçar com o atrito;
- Atenção, sobras guardadas podem sofrer alterações, afetando o desempenho original do produto;
- Manter a embalagem fechada, em local coberto, fresco, seco e ventilado, longe de fontes de calor. Em caso de derramamento, controle com areia.
- Em caso de dúvidas contate nosso serviço de atendimento ao consumidor, tendo em mãos a nota fiscal do produto e a embalagem.
- Para obter melhor resultado de aplicação, a Tintas Alessi indica o uso em conjunto de nossa linha de produtos.